


# Cultuureducatie

ZWARTEWATERLAND



2022-2023

PROGRAMMA 2022-2023





### *Contactpersonen:*

Muziek, Erfgoed,  
Voorstellingen en Voedingseducatie:

**Jelle Versuur**

J.Versuur@zwartewaterland.nl

Boek&Media:

**Harmke Smit**

h.smit@bibliotheekopvanoverijssel.nl

## *Beste cultuurcoördinatoren, leerkrachten en directeuren*

**MET GEPASTE TROTS IS HIER ONS NIEUWE PROGRAMMA  
CULTUUREDUCATIE ZWARTEWATERLAND VOOR 2022-2023!**

Cultuureducatie is groot, breed, vernieuwend en in het beste geval: beschikbaar voor alle kinderen. Daarom is het zo fijn dat combinatiefunctionaris Aletta Jansen na een periode van belemmeringen en maatregelen weer met frisse moed is gestart aan dit nieuwe programma. Het programma bestaat uit de bekende onderdelen en dit jaar werken wij met het thema '**Vakoverstijgend!**'

Dit thema sluit ontzettend mooi aan op de huidige gang van zaken. Groepsleerkrachten hebben volle dagen en moeten veel vakken onder de aandacht brengen van de kinderen. Cultuureducatie is een geweldig middel om ook bezig te gaan met deze vakken. Dit jaar gaan we dan ook vakoverstijgend aan de slag, zodat we cultuur én de andere vakken gezamenlijk aan kunnen bieden!

Natuurlijk bevat het programma ook nog steeds het nodige aanbod waarbij de kinderen nieuwsgierig en enthousiast worden gemaakt voor cultuur zelf. Een mooie mix om het inderdaad beschikbaar te houden voor al onze leerlingen in Zwartewaterland!

**We wensen alle deelnemers veel leuke en inspirerende activiteiten!**





*De onderdelen waar in  
het seizoen 2022-2023 op  
kan worden ingeschreven*



Muziek	p. 7
Erfgoed	p. 11
Voorstellingen	p. 37
Boek & Media	p. 45
Voedingseducatie	p. 57



muziek



muziek



$2+2=4$

$3 \times 4 = 12$

$2 \times 2 = 4$



GROEP	1 t/m 4: Aletta Jansen
GROEP	5 t/m 8: Deborah Griffioen
TIJD	1 t/m 4: 5 lessen van 40 minuten
TIJD	5 t/m 8: 6 lessen van 40 minuten
LOCATIE	Klaslokaal

## Thema: Vakoverstijgend

**Hoe gebruik je muziek om uit te leggen hoe men leefde in de middeleeuwen of hoe de spijsvertering werkt?**


Muziek kan een toevoeging zijn binnen een vak, maar kan kinderen ook op een andere manier laten leren. Het nodigt uit en is een geheugensteun om regels te leren of bepaalde volgordes te onthouden, zeker voor kinderen die visueel en auditief ingesteld zijn.

Hoe muziek kinderen kan helpen bij het leren rekenen of taal? Denk eens aan grafische notatie kunnen volgen en daardoor patronen ontdekken! Of de tafels aanleren door het zingen van een lied. Muziek als middel om te leren, daar leggen we de focus op.

We laten leerlingen en leerkrachten ervaren hoe eenvoudig het is om ook muziekonderwijs vakoverstijgend te laten zijn, waarbij leren en plezier maken hand in hand gaan.



Foto's pagina 17, 18, 19, 26  
Nationaal Park Weerribben-Wieden | Natuurmonumenten



*erfgoed*

GROEP	1 + 2
PERIODE	Maart / April
LOCATIE	Korenmolen De Zwaluw - Hasselt
TIJD	30 à 40 minuten
LEERLINGEN	Max. 30
BEGELEIDERS	2 tot 3
CATEGORIE	2 punten



## 1. Molenmuis

Een erfgoedproject dat bestaat uit een prentenboek en een bezoek aan korenmolen De Zwaluw in Hasselt.

Het prentenboek van Tjibbe Veldkamp en tekenaar Hans Prij gaat over een hongerige molenmuis, die graag snoept van het graan in de molen. De molenaar probeert dit uit alle macht te voorkomen en dan ontstaat er een kat- en muisspel. Het prentenboek heeft een werkboek met liedjes en opdrachten.

Tijdens een bezoek aan de molen, worden de leerlingen ontvangen en rondgeleid door de molenaars. Aan het eind van het bezoek proeven de kinderen een versbereide pannenkoek van meel uit de korenmolen!

*Kinderen met een dieet worden gevraagd zelf een pannenkoek mee te nemen.*

GROEP	1 t/m 8
PERIODE	Hele jaar
LOCATIE	De Kalkovens - Hasselt
TIJD	+/- 2 uur
LEERLINGEN	Max. 35
BEGELEIDERS	Min. 2
CATEGORIE	2 punten



## 2. Rondom de Kalkovens

**De Kalkovens zijn een opvallende verschijning in de binnenstad van Hasselt.**

Veel kinderen weten gelijk, dit is een oud gebouw!

Tijdens het bezoek aan de Kalkovens nemen wij de kinderen mee in de rijke geschiedenis van dit prachtige industrieel monument. Wat gebeurde er precies, waarom was de ligging zo belangrijk, maar ook hoe leefde men in die tijd? Veel materiaal en beelden zullen hier ondersteuning in bieden.

Er zal sprake zijn van veel interactie met de kinderen en voldoende afwisseling tussen doen en luisteren.





GROEP	1 t/m 8   Voor groep 1 t/m 4 is er een aangepast programma
PERIODE	Hele jaar
LOCATIE	Historisch Centrum - Genemuiden
TIJD	1,5 à 2 uur
LEERLINGEN	Ca. 30 te verdelen in groepjes van 5 à 6
BEGELEIDERS	Min. 3 of 4
CATEGORIE	2 punten
EXTRA	Groep 5/6 krijgen Ot en Sien kleren aan



### 3. Terug in de tijd met Gaejt uut Geallemuun:

Door doe-activiteiten beleven de kinderen hoe het leven van hun overgrootouders was. Als introductie wordt kort, op een begrijpelijke en humoristische wijze iets verteld over de geschiedenis van Genemuiden en over het programma.

Er is een lesbrief beschikbaar. Bij bezoek is drinken inbegrepen.

De doe-activiteiten voor groep 5/6 (keuze uit 4)

- In een schoolbankje schrijven met een griffel op een lei en met een kroontjespen op lijntjespapier.
- In nachtkleding in een bedstee liggen. Kinderen krijgen het gevoel hoe het was om zo te slapen.
- Foto's van voorwerpen van 'toen' en 'nu' met elkaar combineren.
- Ervaren hoe het toeging in een kappers-/scheerwinkel door zelf te scheren.
- Wegen van koffiebonen, koffiebonen malen en hoe men betaalde met muntgeld voordat de euro kwam.
- Buitenspelletjes touwtjespringen, steltlopen, bussenlopen, baantel'n.

De doe-activiteiten voor groep 7 en 8:

- Korte film over de historie van Genemuiden.
- Hoe leefden onze voorouders.
- Speuren in de geschiedenis van Genemuiden.
- Spel.



GROEP	5 t/m 8
PERIODE	Hele jaar
LOCATIE	Op eigen school
TIJD	50 min. à 1 uur
LEERLINGEN	Klassikaal
BEGELEIDERS	Eigen docent
CATEGORIE	2 punten

### 4. Kindertransporten Hasselt

Loes de Vlieger-Ebbers kwam twee jaar geleden in contact met Arend Mink. Arend kwam als kind van tien jaar vanuit Amsterdam met het destijds bekende, door de overheid ingestelde en groots opgezette 'kindertransport'.

Per boot, met nog zo'n tweehonderd andere kinderen richting het noorden van Nederland, was voor Arend de eindbestemming Hasselt, Overijssel.

D.m.v. twee filmpjes over de kindertransporten worden de ervaringen van Arend teruggebracht in de klas. Met gesprekskaarten worden leerlingen gestimuleerd om na te denken over het onderwerp en zal de bewustwording worden vergroot. Wat betekent vrijheid en wat kunnen de gevolgen zijn van oorlog?





GROEP	7 + 8
PERIODE	Hele jaar
LOCATIE	Op eigen school
TIJD	1,5 à 2 uur
LEERLINGEN	Klassikaal in subgroepen te verdelen
BEGELEIDERS	Eigen docent
CATEGORIE	2 punten



## 5. Hasselt en de verloren munt

**Startpunt voor dit spel is een opname van de pelgrim van Hasselt. Een pakkend verhaal van verhalenverteller Eric Borrias, waarmee de kinderen direct het verhaal van 'Hasselt en de verloren munt' in worden gezogen. Zodra je hierna de bijbehorende oude kist opent, komen de middeleeuwen van Hasselt tot leven.**

Door gebruik te maken van mooie materialen uit de kist, tover je jouw leslokaal tot middeleeuws kennislab. Prachtig ogende schoolplaten, lakens en boekrollen zijn de informatiedragers.

Met drie vragenrondes beantwoorden de groepjes vragen die ze in de teksten kunnen terugvinden. Natuurlijk verdienen ze hiermee de onderdelen om het bordspel, de plattegrond van Blaeu, te kunnen bouwen. Met het plaatsen van de welverdiende 3D-figures uit Hasselt maken de leerlingen de middeleeuwse stad in hun eigen klas zichtbaar. Uiteindelijk treffen ze een van de middeleeuwse figures, als hun pion, waarmee ze op missie gaan. Door een eigen missiekaart volgen ze een speciale route door Hasselt. Onderweg zijn er duiten te verdienen, een aflat te kopen en de kans om de verloren munt als eerste terug te vinden.

*De spelkist die op school gebracht en gehaald wordt, kan worden gereserveerd voor 2 weken. Met de duidelijke instructie wordt de leerkracht zelf de spelleider.*

GROEP	1 + 2
PERIODE	Zie hiervoor het digitale boekingsysteem
LOCATIE	Bezoekerscentrum de Wieden, Beulakerpad 1, 8326 AH Sint Jansklooster
TIJD	1,5 uur
LEERLINGEN	Max. 32
BEGELEIDERS	Per groepje van 4 tot 5 kinderen één begeleider
CATEGORIE	2 punten



## 6. Ik zie ik zie

**Ik zie, ik zie wat jij niet ziet... De leerlingen zoeken naar acht dieren die zijn verstopt in de natuur.**

Ze moeten goed zoeken, want de dieren hebben een schutkleur, zitten verscholen in een hol of leven onder de grond. De sporen die ze achterlaten verraden waar ze zijn (geweest). Dus let daar goed op! De acht verschillende diersoorten die de kinderen leren kennen zijn: egel, mol, ree, kikker, uil, muis, ringslang en otter. Bij elk dier hoort een opdracht.

De leerkracht krijgt drie weken voor het bezoek per e-mail de link naar de opdrachten, zodat duidelijk wordt wat de kinderen bij het centrum gaan doen. Ook ontvangt de leerkracht de link naar het kopieerblad. Door het kopieerblad te gebruiken, worden de ouders (begeleiders) vooraf geïnformeerd over wat er van hun verwacht wordt. Na afloop krijgen alle leerlingen een stickervel mee. Op school of thuis kunnen ze dan de acht dieren op de juiste plek plakken.



erfgoed



GROEP	3 + 4
PERIODE	Zie hiervoor het digitale boekingsysteem
LOCATIE	Bezoekerscentrum de Wieden, Beulakerpad 1, 8326 AH Sint Jansklooster
TIJD	1,5 uur
LEERLINGEN	Max. 32
BEGELEIDERS	Per groepje van 4 tot 5 kinderen één begeleider
CATEGORIE	2 punten



## 7. Kleurenspel

Het Kleurenspel is een educatief programma waarbij het ontdekken van de natuur met al haar kleur centraal staat. Bij alle opdrachten worden de zintuigen gebruikt. Soms moeten de leerlingen ruiken, voelen of gericht kijken.

Bij het kleurenspel onderzoeken de leerlingen spelenderwijs de omgeving. Door het gooien met een dobbelsteen komen de zes hoofdkleuren van de natuur aan de orde. Elke kleurvlak van de dobbelsteen correspondeert met een thema: bijvoorbeeld blauw voor lucht en groen voor bomen. Daarbij worden ze geprikkeld om niet alleen te kijken, maar ook om andere zintuigen te gebruiken.

Door in groepjes de opdrachten uit te voeren, worden ervaringen gedeeld en wordt er samengewerkt. De leerkracht laat de leerlingen op school alvast kennis maken met allerlei aspecten van kleuren en natuur: hiervoor ontvangen ze drie weken van te voren de 'Handleiding voor de leerkracht'. Zo worden de leerlingen voorbereid op hun komst naar het nationaal park.

GROEP	7 + 8
PERIODE	Zie hiervoor het digitale boekingsysteem
LOCATIE	Bezoekerscentrum de Wieden, Beulakerpad 1, 8326 AH Sint Jansklooster
TIJD	1,5- 2 uur
LEERLINGEN	Max. 32
BEGELEIDERS	Per groepje van 4 tot 5 kinderen één begeleider
CATEGORIE	2 punten



## 8. Expeditie turf

Expeditie Turf is ontwikkeld voor groep 7 en 8. Dit educatieve programma belicht de bijzondere cultuur-historie van Weerribben-Wieden. De leerlingen kruipen in de huid van de Verveners die hier vroeger turf wonnen.

Er worden vijf opdrachten gedaan, waarbij hun expeditievaardigheden op de proef worden gesteld en ze het hele proces van de vervening in sneltreinvaart doormaken. Ze ontdekken al snel dat vervenen geen eenvoudig klusje was. Ondertussen moeten ze een vragenlijst invullen: hebben ze alle antwoorden goed en lukt het de code kraken?

De inhoudelijke voorbereiding van Expeditie Turf kost weinig tijd, maar is cruciaal voor de leerlingen om de expeditie tot een goed einde te brengen. De voorbereiding bestaat uit het bekijken van een filmpje van 3 minuten met de klas: Expeditie Turf op Youtube.

Drie weken voor de bezoeksdatum ontvangt de leerkracht per e-mail informatie over de inhoudelijke en organisatorische voorbereiding.

GROEP	3 + 4
PERIODE	Hele jaar
LOCATIE	Schoonewelle - Zwartsluis
TIJD	2 uur
LEERLINGEN	Max. 30
BEGELEIDERS	Per groep van 5 leerlingen 1 begeleider
CATEGORIE	4 punten



## 1. De belevenissen van familie Otter

Onder begeleiding spelen leerlingen het otterspel, een variant op het bekende ganzenbord.

Het spel begint met een PP-presentatie over otters, met aansluitend een spannend otterverhaal, waarin de otterkinderen hun otterouders kwijtraken. De info uit de PP-presentatie en het verhaal komen later in het spel terug.

Tijdens de zoektocht door het museum naar de otterouders krijgen de leerlingen educatieve en speelse opdrachten over zoogdieren, sporen, vissen, insecten, schelpen en natuurlijk over de otter zelf.



GROEP	5 t/m 8
PERIODE	1 april t/m 31 oktober   di + do ochtend
LOCATIE	Eendenkooi - Hasselt
TIJD	1,5 tot 2 uur
LEERLINGEN	Max. 25
BEGELEIDERS	Min. 2
CATEGORIE	4 punten



## 2. Eendenkooi Haasjes

Een bezoek aan een eendenkooi is voor leerlingen een onvergetelijke ervaring.

Van de vele honderden eendenkooien uit het verleden zijn er nog maar weinig overgebleven. Eén daarvan is "Kooi Haasjes" aan de Klinkerweg 14 in Hasselt.

Op locatie leren de kinderen alles over de eeuwenoude en typisch Nederlandse vangmethode van eenden. Naast de cultuurhistorische waarde, krijgen ze ook inzicht in de huidige rol van de eendenkooi als vogelringstation.

Ook is in de eendenkooi een bijenstal. Hier kunnen de leerlingen een kijkje nemen in de wonderde wereld van de bijen en het eeuwenoude beroep van imker.

GROEP	5 - 8
PERIODE	September - Oktober   April - Juli
LOCATIE	Terrein tussen Zwartewatersklooster nr. 11 en het kerkhof
TIJD	3 uur
LEERLINGEN	25 per dagdeel, worden gesplitst in groepjes van 5
BEGELEIDERS	1 begeleider per 5 kinderen vanuit de school. De stichting zorgt voor min. eenzelfde aantal gastvrouwen/gastheren
CATEGORIE	4 punten



### 3. Het Zwartewatersklooster

Tussen Hasselt en Zwartsluis ligt de buurtschap Zwartewatersklooster.

Ooit stond hier het klooster 'Mariënberg'. Het werd gesticht om er te bidden voor het zielenheil van 145 ridders die in de Slag bij Ane waren gesneuveld en die hier dichtbij begraven liggen.

Van 1233 tot 1580 woonden er zo'n 15-25 nonnen en 5-10 priester-monniken met als taak: Ora et Labora, Bid en Werk. Van de gebouwen die er ooit stonden is niets meer te zien. Er zitten alleen nog wat resten muurwerk in de grond. En er is nog een klein kerkhof van de buurtbewoners dat allicht vroeger ook de begraafplek van de kloosterlingen is geweest.

De leerlingen bezoeken Zwartewatersklooster en gaan daar op het kloosterterrein in groepjes de verschillende aspecten van het leven van de nonnen ervaren: \* Het getijdengebed \* De biecht \*De christelijke deugden \*Het werken met medicinale kruiden \*Het spinnen van schapenwol \*... en nog meer

Er wordt een professioneel en eigentijds lespakket beschikbaar gesteld met materiaal voor voorbereiding en voor verwerking naderhand. Op locatie wordt met diverse middelen de sfeer van een middeleeuws klooster opgeroepen.

GROEP	4 t/m 7
PERIODE	Hele jaar
LOCATIE	Museum Staphorst, Gemeenteweg 67 - Staphorst
TIJD	1,5 à 2 uur
LEERLINGEN	Max. 40
BEGELEIDERS	Per 7 kinderen een begeleider
CATEGORIE	4 punten



### 4. Museum Staphorst

Kom gezellig op een morgen of middag met de klas naar Museum Staphorst. We laten de kinderen kennis maken met het Staphorst van vroeger en nu.

Zoals de manier van wonen, tradities en klederdracht. De leerlingen worden in groepjes verdeeld. Met hun begeleider gaan ze luisteren naar verschillende presentaties zowel digitaal als live. Ze mogen speuren door het museum - boekweit malen - koffiebonen malen en ook de nieuwe expositie over borduren is de moeite van het bekijken meer dan waard. Terwijl ze buiten spelletjes van vroeger uitproberen, krijgen ze een glaasje ranja met wat lekkers erbij.



GROEP	7 + 8
PERIODE	Na 1 januari 2023
LOCATIE	Tapijtmuseum - Genemuiden
TIJD	85 min.
LEERLINGEN	Max. 35
BEGELEIDERS	Min. 4
CATEGORIE	4 punten

## 5. Tapijtmuseum

Ontdek de geschiedenis van de Genemuider vloerbedekkingsindustrie in het Tapijtmuseum.

De kinderen worden ontvangen met limonade en na het bekijken van een korte film (12 minuten) over de Genemuider Vloerbedekkingsindustrie, volgt een rondleiding (30 à 35 minuten) door het museum: de Biezenafdeling, de Handwerkafdeling en Machinale weverij.

Daarna gaan de kinderen, verdeeld in 4 groepen, zelf aan het werk met vlechten, pennenmatten maken, matjes afkanten en het beantwoorden van een vragenlijst, totaal 35 à 40 minuten.



GROEP	5 t/m 8
PERIODE	23 t/m 27 januari 2023
LOCATIE	In de klas
TIJD	1-1,5 uur
LEERLINGEN	Geen max.
BEGELEIDERS	Eigen leerkracht
CATEGORIE	4 punten

## 6. Orgelkids

Het Doe-orgel van Orgelkids is een bouwpakket in een leskist. In de leskist zitten alle onderdelen waarmee leerlingen zelf een orgel in elkaar kunnen zetten. Dit gebeurt onder begeleiding van organist Harm Hoeve uit Staphorst.

De taken worden over groepjes verdeeld: het raamwerk in elkaar zetten, de pijpen sorteren, de toetsen sorteren, waarbij de leerlingen worden uitgedaagd om vragen te stellen over de techniek. Daarna wordt alles samengebracht in het raamwerk: de magazijnbalg, de windlade, de toetsen en de pijpen. En dan... spelen maar!

Op de website kan de lesbrief worden gedownload voor meer informatie: [www.orgelkids.nl](http://www.orgelkids.nl)



GROEP	5 + 6
PERIODE	Zie hiervoor het digitale boekingsysteem
LOCATIE	Bezoekerscentrum de Wieden, Beulakerpad 1, 8326 AH Sint Jansklooster
TIJD	2 uur
LEERLINGEN	Max. 40
BEGELEIDERS	Per groepje van 4 tot 5 kinderen één begeleider
CATEGORIE	4 punten



Wanneer de leerkracht de digitale reservering plaatst, kan er bij 'opmerkingen' een specifieke wens worden aangegeven, bijvoorbeeld over de starttijd.

## 7. Weerribben-Wieden Safari

**Bij de Weerribben-Wieden Safari ontdekken de leerlingen het bijzondere landschap van dit Nationaal Park en helpen mee met de Nationale waterdiertjes-telling.**

De klas krijgt een brief van de boswachter die hen uitnodigt op bezoek te komen. De leerlingen oriënteren zich via kaartmateriaal op het aankomende bezoek en bekijken een filmpje over waterdiertjes vangen. Na de voorbereidende les op school, worden de leerlingen bij het bezoekerscentrum welkom geheten door een boswachter.

Er wordt gestart met het waterdiertjes onderzoek. Dit wordt in groepjes gedaan. De boswachter legt uit hoe dat gaat, deelt alle benodigde materialen uit en verleent hand-en-spandiensten.

Elke chauffeur/begeleider helpt zijn of haar eigen groepje leerlingen en houdt de score aantallen van de gevangen waterdiertjes bij. Na een uur gaat de hele groep, dus ook de begeleiders/chauffeurs, aan boord van de excursieboot voor een vaartocht van een uur. Tijdens het varen vertelt de boswachter van Natuurmonumenten over het landschap, de rol van mens en water, vroeger en nu en betreft de leerlingen daar actief bij. De leerkracht neemt aan het eind van de vaartocht alle turflijsten mee naar school omdat die nodig zijn voor de verdere verwerking. Bij terugkomst op school worden de getelde waterdiertjes doorgegeven via een website.

Voor voorbereiding en verwerking ontvangt de leerkracht een handleiding.

GROEP	1 + 2
PERIODE	Het hele jaar
LOCATIE	In de klas
TIJD	90 minuten
LEERLINGEN	Max. 30
BEGELEIDERS	Eigen leerkracht
CATEGORIE	4 punten



## 8. Geheimschrift

**Een workshop voor jonge kinderen die aan het begin staan om het schrijven te ontdekken.**

We bespreken samen hoe oude culturen elkaar verhalen en boodschappen doorgaven, bijvoorbeeld door middel van rotstekeningen, spijkerschrift etc. Samen maken we een brug naar het schrift en de beeldtaal van nu. De leerlingen beelden hun eigen boodschap/verhaal uit in hun eigen geheimtaal (beeld en geheim tekst) waarbij de vormgeving voorop staat.



GROEP	1 + 2
PERIODE	Hele jaar
LOCATIE	In de klas
TIJD	45 - 60 min.
LEERLINGEN	Max. 30
BEGELEIDERS	Min. 1 à 2
CATEGORIE	6 punten

## 1. Hoorn's

**Een hoorn maakt geluid en dat laat zich horen!**

Maar hoe doe je dat eigenlijk? En wat hebben een telefoon, raceauto, bakker en een boom met een hoorn te maken?

Natuurlijk ontbreekt de bijzondere middeleeuwse 'Hasselter Hoorn' ook niet. Dit eeuwenoude instrument is de grootste bronzen hoorn van Europa!

Er valt dus veel te zien en te ontdekken, zowel uit muzikaal als uit historisch oogpunt. Uiteindelijk bouwt iedereen zijn/haar eigen toeter uit huis-, tuin en keukenmateriaal.



GROEP	4, 5 en 6
PERIODE	Oktober t/m april
LOCATIE	De Veldschuur - Rouveen
TIJD	2,5 uur
LEERLINGEN	Max. 28
BEGELEIDERS	2-3
CATEGORIE	6 punten

## 2. Van Koe tot Kaas

**Over zuursel en stremsel. Wrongel en wei. Pekel en kaaspers. In deze les hoort het er allemaal bij!**

Handen ontsmetten, een haarnetje op, de schort om! Dan ben je klaar om de melk te gaan halen! En roeren, roeren, roeren. Jullie gaan onder leiding van de kaasmaker aan de slag om een eigen kaasje te maken.

Van te voren krijgt de leerkracht informatie toegestuurd. Let op leerlingen met een koemelkallergie! Verzoek om een krat of grote boodschappentas mee te nemen (t.b.v. transport kaasjes in pekeldbad). Na afloop krijgen de leerlingen een kaasmaakdiploma!

En niet vergeten thuis: je eigen kaasje elke dag om te draaien. Eet smakelijk! Deze les kan alleen gegeven worden als er een kaasmaker beschikbaar is.



erfgoed

erfgoed



GROEP	4 t/m 8
PERIODE	Het hele jaar
LOCATIE	2 uur
TIJD	De Veldschuur - Rouveen
LEERLINGEN	Max. 30
BEGELEIDERS	1 tot 3
CATEGORIE	6 punten



### 3. Erfgoedles

**Keuzemenu archeologie. In overleg kan er een erfgoedles op maat worden verzorgd in de Veldschuur.**

Onderdelen waar een keuze uit gemaakt worden. Vondstentafel uit de regio, spreekuur over vuursteen, geschiedenis van het Zwartewaterklooster. De leerlingen krijgen een tijdsbeeld van: Het leven van (eerste) bewoners en ontwikkelingen omgeving Veldschuur, Olde Maten, Zwartewaterklooster.

**Leerlingen gaan zelf aan de slag:**

- Werken met een metaaldetector;
- Bodemonderzoek, klei en veen ontdekken;
- Schatgraven in de put, werken a/d zeef;
- Aardewerk reconstrueren in het plaklokaal;
- Werken met 'vuursteen mes' en wilg;
- Schrijven met rietpen en ganzenveer;
- Zelf een vonk slaan, vuur maken;
- Geneeskrachtig (klooster) kruiden ontdekken.



GROEP	7 + 8
PERIODE	Het hele jaar
LOCATIE	De Veldschuur - Rouveen
TIJD	2 uur
LEERLINGEN	Max. 24
BEGELEIDERS	1-3
CATEGORIE	6 punten



### 4. Natuur door de lens

**De natuur is zo mooi! Er valt zoveel te ontdekken en beleven.**

Samen met een natuurfotograaf en gids gaan we het veld verkennen en op zoek naar verschillende dieren en planten. We nemen ons foto toestel mee, want we gaan leren hoe we de mooiste foto's kunnen maken!

Natuur door de lens is een creatieve manier om kinderen met de natuur te verbinden. De mooiste foto's krijgt de school toegezonden.



GROEP	7 + 8
PERIODE	Het hele jaar
LOCATIE	De Veldschuur - Rouveen
TIJD	2 uur
LEERLINGEN	Max. 30
BEGELEIDERS	2
CATEGORIE	6 punten

## 5. Groene energie

Hoe bouw je een goede windmolen? Hoe werkt zonne-energie en aardwarmte en wat is dat eigenlijk? In de les experimenteren leerlingen met deze onderwerpen.

Met een set leskisten gaat elke groep aan de slag met een experiment. Zij wekken actief de energie van wind, zon en aardwarmte op en ervaren dat het werkt. Daarmee is het een echte doe-activiteit.



GROEP	1, 2 en 3
PERIODE	Maart t/m oktober
LOCATIE	De Veldschuur - Rouveen
TIJD	2 uur
LEERLINGEN	Max. 30 in groepjes van 5 a 6 leerlingen
BEGELEIDERS	1 begeleider per groepje
CATEGORIE	6 punten

## 6. Kennismaken met de natuur

Met elkaar gaan we onderzoeken hoe BIJ-zonder en mooi de natuur is.

In groepjes gaan we het terrein van de Veldschuur over om te horen, zien, ruiken, voelen en proeven. Afhankelijk van het seizoen en het weer kunnen er verschillende thema's aan bod komen. Denk hierbij aan insecten, bijen, bloemen, zaden, of waterdierpjes.



GROEP	1 + 2
PERIODE	Het hele jaar
LOCATIE	Eigen klaslokaal
TIJD	1,5 uur
LEERLINGEN	Max. 34
BEGELEIDERS	Eigen leerkracht
CATEGORIE	6 punten



GROEP	7 + 8
PERIODE	Hele jaar
LOCATIE	In de klas
TIJD	1 à 2 uur
LEERLINGEN	Max. 30
BEGELEIDERS	Leerkracht
CATEGORIE	GRATIS AANBOD

10 spellen per kist  
af te halen bij het  
gemeentehuis



erfgoed

## 7. Jeroen tekent dieren

Het prentenboek 'Jeroen Tekent dieren' gaat over een jongetje dat op avontuur gaat in zijn eigen omgeving.

Onderweg ontmoet hij verschillende dieren die hij leert te tekenen in zijn tekenboek. Samen met Marjo Potma, de maker van dit prentenboek, bekijken we een paar bladzijden uit dit prentenboek en zal zij iets vertellen over hoe het verhaal in dit boek ontstaan is. In deze beeldende workshop tekenen de leerlingen dieren en maken samen met de hele groep hier een groot gezamenlijk landschap van.

## Hanzekwartet

Hasselt is trots op zijn geschiedenis als Hanzestad.  
Maar wat weten we eigenlijk over De Hanze?

Speel het Hanzekwartet en ontdek spelenderwijs meer over de historie van Hasselt en De Hanze! ToonWorkz heeft er met striptekeningen een prachtig humoristisch spel van gemaakt. Zo wordt educatie leuk en leerzaam!

Het spel bestaat uit 44 kaarten en behandelt diverse Hanze-thema's. En heel aardig: ook vier monumenten uit Hasselt maken samen een kwartet!



erfgoed







GROEP	3 + 4
AANVANG	09.30 uur & 11.00 uur
TIJD	ca. 45 minuten
DATUM	8 februari 2023
LOCATIE	Stadsgehoorzaal Kampen



## 1. Lejo ontdekt het orkest - Phion: Orkest van Gelderland & Overijssel -

**Lejo (bekend van Sesamstraat!) komt wegens groot succes nogmaals op bezoek bij Phion!**

Met zijn grote ogen neemt hij jonge kinderen mee in een bijzondere muzikale wereld. Want hoe dirigeer je eigenlijk een orkest? En hoe klinken de verschillende instrumenten?

Terwijl Lejo grappige streken uithaalt, komen er allerlei instrumenten en muziekstijlen voorbij. We bieden de scholen een gratis digitaal lespakket aan met 2 voorbereidende lessen en 1 reflectieles.

GROEP	6 + 7
AANVANG	09.30 uur & 11.00 uur
TIJD	50 minuten
DATUM	6 juni 2023
LOCATIE	De Spiegel Zwolle



## 2. Concert voor Rafiq - Phion: Orkest van Gelderland & Overijssel -

**Samen met het orkest en verteller Eric Robillard zingen de leerlingen het ontroerende en spannende verhaal over de elfjarige Rafiq, die alleen als vluchteling in Nederland komt.**

Leerlingen bereiden het concert in de klas voor met behulp van een lespakket. Op 6 juni 2023 komen alle leerlingen naar het theater voor een onvergetelijke ervaring.

De lessenserie bestaat uit 5 voorbereidende lessen, waarvan één les een herhalingsles is. Het lesmateriaal bestaat uit liedjes inclusief karaokeversie en instructiefilmpjes waarop alle bewegingen stap voor stap worden voorgedaan.



GROEP	6 + 7
TIJD	50 minuten
DATUM	Nog te bepalen
LOCATIE	d' Overtoom Genemuiden



### 3. Iswah - Muziektheater Frets! -

**Alle dieren dansen op de melodie van Dayê, de grote olifant. Leeuw brult de mooiste brullen, Spreeuw schettert de sappigste nieuwtjes en Giraffe grapt de mooiste grappen. Maar dan stopt het met regenen en raakt de enige poel in de verre omtrek vol schijt. En daardoor verandert alles.**

We hebben maar één aarde. Die ene aarde hebben we te leen gekregen van de volgende generatie. Daarom moeten we er met z'n allen goed op passen. Zo heeft de volgende generatie ook nog een fijne plek om te leven.

Het zal niet eenvoudig zijn, maar samen kunnen we het! In 'Iswah' gaat Frets! samen met de kinderen én verbeeldingskracht op zoek: hoe kunnen we de aarde leefbaar houden voor iedereen? Hoe ver moeten we zelf offers maken voor dit doel? En: wiens schuld is het dat het zover heeft kunnen komen?

GROEP	3 + 4
TIJD	55 minuten
DATUM	Nog te bepalen
LOCATIE	d' Overtoom Genemuiden



### 4. Kanoet - STT Producties -

**Mient bereidt een presentatie van zijn vader voor over wadvogels. Hij heeft alle opgezette vogels en spullen van het wad alvast klaargezet, maar zijn vader komt maar niet opdagen.**

Mient staat er alleen voor. Hij probeert, met hulp van de kinderen uit het publiek, het verhaal van zijn vader zo goed mogelijk na te vertellen. Gelukkig heeft vader hem veel geleerd, maar kon hij hem nog maar een paar dingen vragen... Uiteindelijk krijgt hij op verrassende wijze toch even contact met zijn vader. Hij blijkt op de Siberische toendra te zitten, bij een nest jonge kanoeten! Het is duidelijk dat zijn vader te laat gaat komen voor de presentatie, maar Mient bewijst dat hij zich, net zoals de kanoetenkuikens, goed alleen kan redden. En dat, als hij geen antwoord op zijn vragen krijgt, hij altijd nog zijn inlevingsvermogen en verbeelding heeft.

De 'digitale rol' van de vader wordt gespeeld door een echte professor, Theunis Piersma, hoogleraar trekvoegecologie aan de Rijksuniversiteit Groningen.





GROEP	3 + 4
TIJD	50 minuten
DATUM	Nog te bepalen
LOCATIE	Nog te bepalen



## 5. Smakelijke sprookjes - STT Producties -

In een land hier niet eens zo ver vandaan, wordt iedere dag hard gewerkt. De bakker bakt krokante kadetjes, op het land verbouwen de boeren de groenste groenten en de slager is overal bekend om zijn sappige slavinkjes. En omdat er zo hard gewerkt wordt, is er eten en drinken in overvloed. Elke avond wordt een heerlijk diner geserveerd, waarbij er tot diep in de nacht gedanst wordt en iedereen is gelukkig.

Tot er op een dag een reusachtige gast verschijnt, die niet is uitgenodigd en zeker niet welkom is. Deze gast eist dat de koks de menukaart aanpassen. En dit heeft grote gevolgen...

Smakelijke Sprookjes is een komische en interactieve poppenvoorstelling. Een sprookje over nieuwsgierig zijn, heldenmoed en fantasie waarin jij de hoofdrol speelt. Een interactieve voorstelling met Koninklijke tafelkleden, sierlijke schorten en een kapot vergiet.

GROEP	6 + 7
TIJD	55 minuten
DATUM	Nog te bepalen
LOCATIE	Nog te bepalen

## 6. De brief voor de koning - Het Verteltheater -

Naar het bekroonde boek van Tonke Dragt; bekroond met de Griffel der Griffels in 2004.

"Jij moet het doen. Tiuri. Beloof het me. Breng de brief naar koning. Vertrouw niemand. Kijk uit voor spionnen en de Rode ruiters. Ga nu. Jij moet het doen."

In de nacht voor hij tot ridder wordt geslagen krijgt de schildknaap Tiuri een uiterst geheime brief in handen én de opdracht die veilig naar de koning van Unauwen te brengen. De brief mag onder geen beding in verkeerde handen vallen.

Wat volgt is een tocht vol gevaar, Rode Ruiters, spionnen. Of Tiuri erin slaagt de brief veilig bij de koning te brengen en of hij tot ridder wordt geslagen, is te zien in deze meeslepende succesvoorstelling.





*boek en media*



*boek en media*

# Kinderboekenweek 2022

## Gi-ga-groen!

Net zoals afgelopen jaren hebben BCB en CPNB de handen ineengeslagen voor de komende Kinderboekenweek, die plaatsvindt van 5 oktober t/m 16 oktober 2022.

In bomen klimmen en diersporen zoeken in het bos, zandkastelen maken of vliegeren op het strand, een hut bouwen of picknicken in het park of vogels spotten en een moestuintje maken in je eigen tuin. De natuur is overal om ons heen. Buiten is er van alles te ontdekken en te doen. Wil jij weten hoe een panda, tijger of ijsbeer leeft? Of ben je juist nieuwsgierig naar de dieren in de zee of diep onder de grond? Wil je alles leren over planten, bloemen en kruiden? En ben je benieuwd hoe je de natuur en het klimaat een handje kan helpen?

Er zijn heel veel boeken die jou helpen een echte natuurheld te worden. Ga mee op avontuur om al het moois van de natuur te zien en te ontdekken wat jij kan doen om haar te helpen! Leer bijzondere dierenweetjes in informatieve boeken, dompel je onder in spannende verhalen over woeste buitenavonturen of verwonder je over prachtige natuurillustraties in prentenboeken. Kom daarna mee naar buiten. De Kinderboekenweek 2022 is Gi-ga-groen!

Andy Griffiths en Terry Denton, auteur en illustrator van de populaire reeks 'De waanzinnige boomhut', maken het Kinderboekenweekgeschenk voor de 69ste Kinderboekenweek. Illustrator Marije Tolman maakt het Prentenboek van de Kinderboekenweek.



Ook zijn er weer speciale actieboeken. Deze worden geschreven door Hanna Holwerda (onderbouw), Lianne Biemond-Kasbergen (middenbouw) en Evelien van Dort (bovenbouw).

### INTERACTIEF SPEL

Bibliotheek Zwartewaterland biedt in samenwerking met de Rova speciaal voor deze Kinderboekenweek een interactief spel aan dat aansluit op het thema Gi-ga-groen! Het spel vindt plaats tijdens of aansluitend op de Kinderboekenweek en is voor de groepen 7 en 8. In dit interactieve spel dat aansluit bij het thema van de Kinderboekenweek 'Gi-ga-groen' gaan de leerlingen aan de slag met opdrachten en spelelementen uit escaperooms.

Het spel bevat meerdere spelonderdelen, waarin de klas veel te weten komt over afvalverwerking, recycling en het milieu. Spanning, overwinningsgevoel, goede samenwerking en leesbevordering zijn reële gevolgen van dit dynamische bibliotheekbezoek. Het spel duurt 60 minuten en vindt plaats in de Bibliotheken in Hasselt, Genemuiden en Zwartsluis.



GROEP	7 + 8
PERIODE	5 t/m 14 oktober 2022
LOCATIE	Bibliotheek Zwartewaterland
TIJD	45 tot 60 minuten
VAKGEBIED	Natuur / milieu
KOSTEN	€3,00 per leerling (speciale deelnameprijs)
INFO + AANMELDEN	Harmke Smit   h.smit@bibliotheekzwartewaterland.nl   06-18540908

Aanmelden vóór 2 juli 2022  
via het aanmeldformulier

## Interactief spel - Gi-ga-groen!

De Kinderboekenweek 2022 heeft als thema Gi-ga-groen!

De natuur is overal om ons heen en buiten is er van alles te ontdekken en te doen. Er zijn heel veel boeken die kinderen helpen een echte natuurheld te worden. Leer bijzondere dierenweetjes in informatieve boeken, dompel je onder in spannende verhalen over woeste buitenavonturen of verwonder je over prachtige natuurillustraties in prentenboeken. Of ga onderzoeken hoe je het klimaat en milieu kunt helpen.

Speciaal voor groep 7 en 8 bieden we een uniek en interactief escapespel waar je wordt meegenomen in de wereld van afval en recycling.

In samenwerking met ROVA bieden wij het escapespel aan.

Een mooie aanvulling  
voor uw eigen Kinder-  
boekenweekactiviteiten  
op school!



Boek en media






GROEP	1 t/m 8
PERIODE	8 mei t/m 7 juli 2023
LOCATIE	Klaslokaal, op school
TIJD	45 - 60 minuten
DISCIPLINE + VORM	Literatuur   Schrijversbezoek in de klas
KERNDOELEN	Sluit aan bij kerndoelen 1, 2, 3, 9 en 12
KOSTEN	€ 110,00 per klas
INFORMATIE	Harmke Smit   h.smit@bibliotheekzwartewaterland.nl

## Schrijver en illustrator Willeke Brouwer in de klas

Er komt een echte kinderboekenschrijver bij jullie in de klas die jullie alles vertelt over het schrijven (en illustreren) van kinderboeken. Jullie kunnen al jullie vragen stellen en leren alles over het maken van boeken. Dit schooljaar hebben we schrijver en illustrator Willeke Brouwer uitgenodigd om een schrijversbezoek te verzorgen. Tijdens de groepsbezoeken zal Willeke vertellen over haar werk, maar gaan de kinderen ook zelf actief bezig.

Willeke Brouwer is illustrator, cartoonist en schrijver. Ze illustreerde meer dan 90 kinderboeken en kreeg toen zin om ook te gaan schrijven. Dat resulteerde in *Silvester en de bizarre verhuizing*. Dat boek won de Eigenwijsprijs in 2016. Inmiddels zijn er 7 delen van *Silvester* en een (ge)Doeboek. Naast de *Silvester* is er ook een nieuwe serie, voor de echte meiden: *Lotte Laat Maar*. Dagelijks maakt ze een cartoon voor het Nederlands Dagblad, wekelijks voor de EOVisie. Ze tekent ook de karakters voor het tv-kinderprogramma 'Verhalen uit de Schatkist'. Ze geeft workshops cartoontekenen en sneltekenen. Nog steeds illustreert ze boeken, voor verschillende uitgeverij.



Op de website [www.willekebrouwer.nl](http://www.willekebrouwer.nl)  
kun je haar werk bekijken

INHOUD	5 studiebijeenkomsten, afgewisseld met huiswerkopdrachten
LOCATIE	In het najaar in een Bibliotheek in de regio (waarschijnlijk in Zwolle)
TIJD	3 uur per studiebijeenkomst   ongeveer 50 uur totale studiebelasting
KOSTEN	€ 450 inclusief alle materialen
INFO + AANMELDEN	Harmke Smit   h.smit@bibliotheekzwartewaterland.nl

## Cursus Open Boek 3.0

De cursus Open Boek leidt leerkrachten op tot leescoördinator.

Een goed functionerende schoolbibliotheek, met zowel fictie als non-fictie, is de spil waar het leesonderwijs om draait. Een duidelijke structuur in het leesonderwijs, aangebracht en onderhouden door een leescoördinator is daarbij van ongekend belang.

De cursus Open Boek heeft als doel om leerkrachten te scholen om de taak van leescoördinator op de eigen school vorm te geven. Als op iedere school twee leerkrachten deze taak toebedeeld krijgen werkt dat het meest efficiënt. De taak van een leescoördinator is erop gericht meer eenheid in het leesonderwijs te brengen vanuit het perspectief van de leesbevordering, leesbeleving en leesinteresse.

Open  
Boek

Gecertificeerde leescoördinatoren participeren in een leesbevorderingsnetwerk van leescoördinatoren uit de regio. Het netwerk komt onder begeleiding van de Bibliotheek twee keer per jaar bijeen voor uitwisseling van ervaringen en het actualiseren van kennis.

### SLOTOPDRACHT

Het opstellen van een plan voor het op een hoger niveau brengen van leesbevordering op de eigen school. Deze opdracht is een eis voor het officiële certificaat 'Leescoördinator'.





GROEP	4 + 5
PERIODE	Op afspraak
LOCATIE	Bibliotheek
TIJD	60 minuten
KOSTEN	€ 2,50 per leerling
INFORMATIE	Harmke Smit   h.smit@bibliotheekzwartewaterland.nl

## Speurneuzen

Leerlingen lossen een raadsel op in de Bibliotheek.

Ze leren op een speelse manier materialen zoeken en ontdekken het verschil tussen leesboeken en informatieve boeken. In tweetallen gaan de kinderen de geheime code proberen te kraken.



GROEP	3
PERIODE	Op afspraak
LOCATIE	Bibliotheek
TIJD	45 tot 60 minuten
KOSTEN	€ 2,50 per leerling
INFORMATIE	Harmke Smit   h.smit@bibliotheekzwartewaterland.nl

## Piepelothek

Een leuk programma dat vooral gericht is op kinderen die (net) leren lezen.

Na het voorlezen van het prentenboek Piepelothek, over een muis die een spannend avontuur beleeft in de bibliotheek, gaan de kinderen aan de slag met woordspelletjes en puzzels. Ze ontdekken dat de bibliotheek een plek is vol verhalen, waar veel informatie te vinden is.

Doel: Kennismaken met eerste leesboekjes en informatieve boekjes, vergroten van het leesplezier.





GROEP	1 + 2
PERIODE	In overleg
LOCATIE	Op school
TIJD	2 tot 4 weken te leen
BEGELEIDERS	Eigen leerkracht
KOSTEN	€ 25,00 per groep
INFORMATIE	Harmke Smit   h.smit@bibliotheekzwartewaterland.nl



## Kikker en een heel bijzondere dag

Kikker en een heel bijzondere dag van Max Velthuijs vormt de inspiratiebron voor dit project.

Voorlees- en verwerkingsactiviteiten die aansluiten bij de thema's van het verhaal betreffen onderwerpen zoals feest, dagen van de week, emoties en kleuren.

De kleuters kunnen het verhaal naspelen met verschillende dierenmaskers (de dieren uit de Kikkerboeken). Met de kikkerpop kunt u het verhaal verrijken.

GROEP	1 t/m 8
KOSTEN	€ 25,00 per groep
INFORMATIE	Coördinatoren in je Bibliotheek



## Groepsbezoek

Voor alle groepen in het primair onderwijs zijn groepsbezoeken mogelijk.

Vaak worden deze op maat samengesteld. Bijvoorbeeld: wat is eigenlijk een goed boek en hoe vind je die? Hoe vind ik iets in de Bibliotheek en wat kun je eigenlijk doen in de Bibliotheek?





GROEP	7 + 8
PERIODE	wedstrijd: 3 t/m 11 november 2022
INFO + AANMELDEN	<a href="https://mediamasters.nl/basis-onderwijs">https://mediamasters.nl/basis-onderwijs</a>



## Mediamasters

MediaMasters is een spannende, gratis serious game over de kansen en gevaren van (digitale) media, speciaal voor groep 7 en 8.

Door het spelen van de game bouwen leerlingen basiskennis op over mediawijsheid. Hoe ga je mediawijs om met WhatsApp, online pesten, cybercriminaliteit en gamen?

In schooljaar 2022/2023 vindt de landelijke MediaMasters wedstrijd plaats van 3 t/m 11 november 2022.

Voor meer informatie en inschrijven: <https://mediamasters.nl/basis-onderwijs>

GROEP	7 + 8
PERIODE	1 mei - 30 juni
LOCATIE	Op school
TIJD	Zeven weken
ACCENT	Mediawijsheid – informatie vinden en verwerken
INHOUD	Online toegang tot competitie
BEGELEIDERS	Eigen leerkracht
KOSTEN	€ 50,00 per team
AANMELDEN	<a href="http://www.jeugdkrakercompetitie.nl">www.jeugdkrakercompetitie.nl</a>

## Jeugdkrakercompetitie

De Nationale Jeugdkrakercompetitie is een jaarlijks terugkerende landelijke zoekwedstrijd op internet waarbij leerlingen van groep 7 en 8 met elkaar de strijd aangaan.

Via de website werken de deelnemende teams, vijf competitieronden lang aan vijf vragen per week. Na vijf ronden volgt een barrage (voorrunde). De vier beste teams strijden tegen elkaar in een online finale. Door mee te doen aan de wedstrijd leren kinderen zelfstandig te zoeken op het web en leren ze internet te gebruiken als informatiebron voor het maken van werkstukken. De vragen worden in de vorm van een verhaaltje gesteld en de teams antwoorden via multiplechoice. Na afloop van iedere ronde is er feedback en wordt de zoekweg toegelicht en gemotiveerd. Naarmate de competitie vordert, worden de vragen moeilijker en krijgen de teams minder tips en hints.





# voedingseducatie





GROEP	5 t/m 8
PERIODE	September 2022
LOCATIE	In dezelfde kern/plaats als waar de school staat
TIJD	1 dagdeel
BEGELEIDERS	Eigen leerkracht + vrijwilliger van Hoogstambrigade Zwartewaterland
KOSTEN	€ 0,-
INFO	<a href="http://www.samenzwartewaterland.nl/appels-plukken">www.samenzwartewaterland.nl/appels-plukken</a>



Scan de qr-code  
voor meer informatie


## 1. Workshop appels plukken + gezonde appelmoes/appelchips maken

### De klas gaat appels plukken in de buurt!

Onder leiding van de eigen leerkracht en een vrijwilliger van de Hoogstambrigade Zwartewaterland. De zelf geplukte oogst kan meegenomen worden naar school, waar de klas de appels zelf gaat verwerken tot gezonde appelmoes en appelchips. Er zijn daarvoor 2 werkbeschrijvingen beschikbaar.



GROEP	7 + 8
PERIODE	Februari 2023
LOCATIE	Genemuiden: Albert Heijn   Hasselt: Jumbo   Zwartsluis: Coop
TIJD	1 uur
BEGELEIDERS	Eigen leerkracht, diëtist + 3-4 extra begeleiders
KOSTEN	€ 0,-
INFO	<a href="http://www.samenzwartewaterland.nl/supermarkt-safari">www.samenzwartewaterland.nl/supermarkt-safari</a>



Scan de qr-code  
voor meer informatie

## 2. Supermarkt safari

Tijdens deze les gaat de klas naar de lokale supermarkt voor een actief en gezond uur! Bij deze safari is er aandacht voor het kiezen van gezonde producten en leren de kinderen over o.a. portiegrootte door middel van leuke opdrachten.

De klas gaat in groepjes van 4 kinderen de supermarkt in en voert de opdrachten zelfstandig uit aan de hand van een werkblad. De diëtist is aanwezig en coördineert, samen met de leerkracht, de safari.

Begeleiders zijn nodig om de kinderen zelfstandig de winkel in te laten gaan, zo is er voldoende toezicht op een goed verloop.





GROEP	4 t/m 6
PERIODE	Februari 2023
TIJD	45 minuten
BEGELEIDERS	Diëtist
KOSTEN	€ 0,-
INFO	<a href="http://www.samenzwartewaterland.nl/smaakles">www.samenzwartewaterland.nl/smaakles</a>



Scan de qr-code  
voor meer informatie


### 3. Workshop 'Smaakles van de diëtist'

De diëtist komt op school voor een leuke en lekkere workshop over onze smaak.

Hoe komt het dat sommige voedingsmiddelen zoet smaken en sommige zuur? Hoe werkt dit in onze hersenen en onze mond? Tijdens deze les gaan we dit uiteraard ook ervaren door middel van proeven!



GROEP	7 + 8
PERIODE	Het hele jaar
LOCATIE	Gymzaal of veld waar ook de klas gymt
TIJD	45 minuten
BEGELEIDERS	Buurtsport coach
KOSTEN	€ 0,-
INFO	<a href="http://www.samenzwartewaterland.nl/suiker-bewegles">www.samenzwartewaterland.nl/suiker-bewegles</a>



Scan de qr-code  
voor meer informatie

### 4. Weet wat je eet Sportles

Kom lekker in beweging tijdens deze actieve bewegles.

Door middel van sport en spellen worden de leerlingen bewust gemaakt van de relatie tussen eten en bewegen. Bijvoorbeeld door te ontdekken hoe lang je moet lopen of fietsen om een koekje te verbranden. Ook is er tijdens deze les aandacht voor onderwerpen als suiker in onze voeding. Deze les wordt gegeven door de buurtsportcoach.






GROEP	1 t/m 8
PERIODE	Het hele jaar
TIJD	7 dagen
BEGELEIDERS	Eigen leerkracht
KOSTEN	€ 0,-
INFO	<a href="http://www.samenzwartewaterland.nl/7dagenwaterchallenge-2022">www.samenzwartewaterland.nl/7dagenwaterchallenge-2022</a>

## 5. 7-dagen water challenge

Ga de 7 dagen water challenge aan!

7 dagen lang is het een uitdaging om alleen water te drinken! Deze challenge is voor zowel in de klas als thuis. Er is aanvullend lesmateriaal beschikbaar om in deze week met de leerlingen te hebben over het belang van water drinken.

# #7 DAGENWATER CHALLENGE



Scan de qr-code voor meer informatie



GROEP	1 t/m 8
PERIODE	Het hele jaar
TIJD	7 - 11 juni 2023
BEGELEIDERS	Eigen leerkracht
KOSTEN	€ 0,-
INFO	<a href="http://www.samenzwartewaterland.nl/wortelmeter">www.samenzwartewaterland.nl/wortelmeter</a>


## 6. Wortelmeter Groente challenge

Tijdens de groente challenge nemen de leerlingen groente en fruit mee naar school van huis voor in de pauze.

Bij aanmelding voor deze uitdaging ontvangt de klas een grote poster; 'De Wortelmeter'. Hier op kan worden bijgehouden hoeveel groente en fruit er is gegeten met de hele klas.

Lukt het om de wortelmeter helemaal vol te maken?

Deze week kan de klas kans maken op een Meet & Greet met Wendy Wortel en Koen Komkommer.



Scan de qr-code voor meer informatie





# Cultuureducatie

ZWARTEWATERLAND



2022-2023

